



CUENTA PÚBLICA

2020



INDICE

METAS EFICIENCIA INTERNA

METAS ACADÉMICAS

PROGRAMA INTEGRACIÓN ESCOLAR

CONVIVENCIA ESCOLAR

INDICADORES DE DESARROLLO PERSONAL Y SOCIAL

PLAN MEJORAMIENTO EDUCATIVO

CENTRO DE PADRES USO DE RECURSOS

USO DE RECURSOS

METAS EFICIENCIA INTERNA



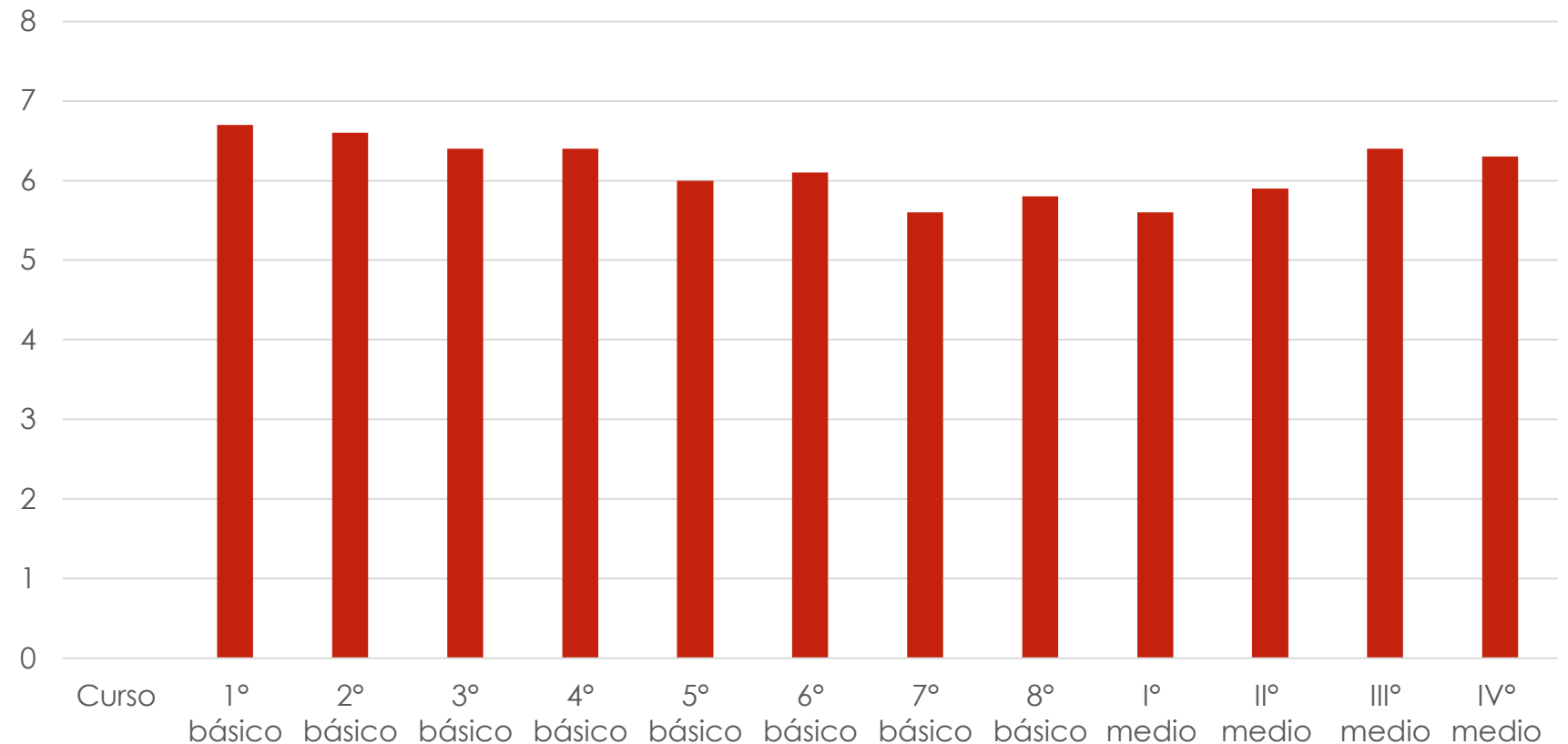
Matrícula	492
Aprobación	99,5%
Reprobación	0,5%
Retención	100%
Asistencia a reunión apoderados	78%
Docentes	33
Asistentes de la educación	20

METAS ACADÉMICAS



Curso	Promedio
1° básico	6.7
2° básico	6.6
3° básico	6.4
4° básico	6.4
5° básico	6.0
6° básico	6.1
7° básico	5.6
8° básico	5.8
I° medio	5.6
II° medio	5.9
III° medio	6.4
IV° medio	6.3

RENDIMIENTO ACADÉMICO



METAS ACADÉMICAS



- **COBERTURA CURRICULAR:** realizada en base a la priorización curricular Mineduc 2020

COBERTURA CURRICULAR 2020 APRENDIZAJE REMOTO / CONTEXTO COVID-19													
	ASIGNATURAS												
CURSOS	LENGUAJE	MATEMÁTICA	CIENCIAS	HISTORIA	ARTES	TECNOLOGÍA	MÚSICA	ORIENTACIÓN	RELIGIÓN	INGLÉS	ED. FÍSICA	FILOSOFÍA	PROMEDIO
1 ^o	100	100	67	83									88
2 ^o	100	58	83	83									81
3 ^o	78	100	100	100	100	86	100	100	100	100	100		97
4 ^o	78	93	63	83	100	86	100	89	100	100	100		90
5 ^o	80	60	67	100	100	100	100	67	100	80	100		87
6 ^o	89	43	70	100	100	100	100	100	100	80	100		89
7 ^o	90	46	82	85	100	100	100	80	100	80	90		86
8 ^o	88	42	82	100	100	100	100	60	100	80	90		85
I ^o	75	40	88	85	100	100	90		100	100	85		86
II ^o	100	62	78	87	100	100	90	20	100	80	85		82
III ^o	100	100	50	100	100		67	100	100	100	100	100	92
PROMEDIO	89	68	75	91	100	97	94	77	100	89	94	100	90

SIMCE-RESULTADOS EDUCATIVOS



Cuarto básico



Lenguaje y Comunicación: Lectura

Cantidad de estudiantes con puntaje:

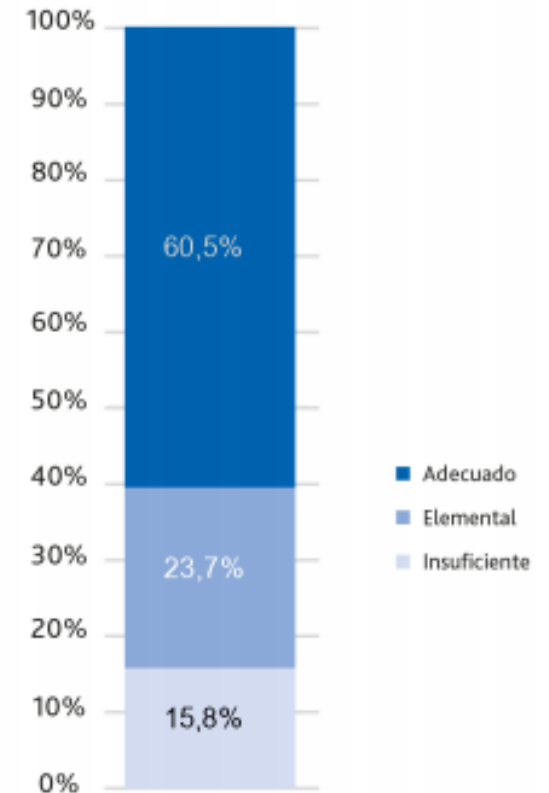
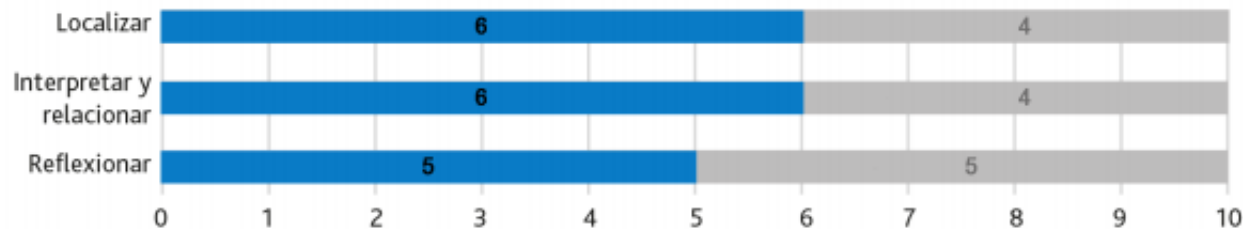
38

Puntaje promedio del establecimiento



Este resultado es **más alto que el** de establecimientos con características socioeconómicas semejantes.


Puntaje promedio en ejes de habilidad



Estándares de aprendizaje



Cuarto básico



Matemática

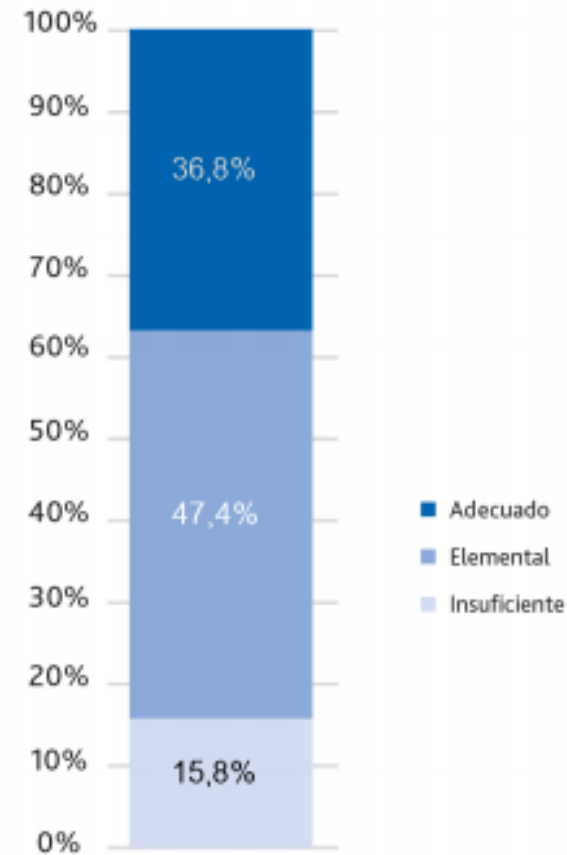
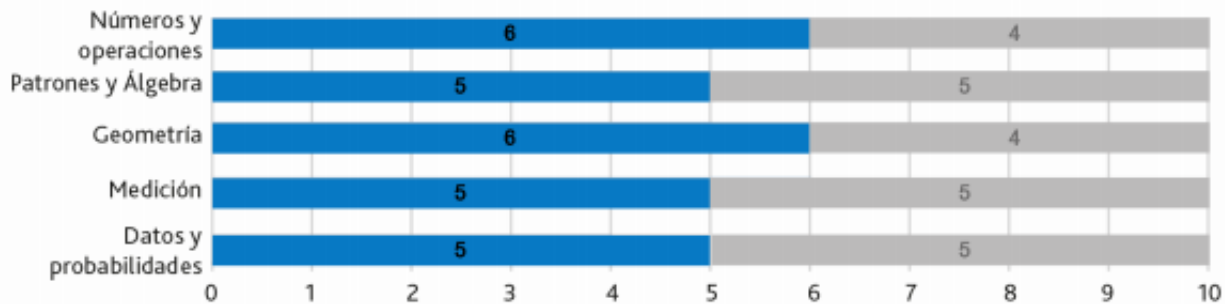
Cantidad de estudiantes con puntaje: **38**

Puntaje promedio del establecimiento



Este resultado es **más alto que el** de establecimientos con características socioeconómicas semejantes.

Puntaje promedio en ejes de habilidad






Estándares de aprendizaje

SIMCE-RESULTADOS EDUCATIVOS



Octavo básico

Prueba	Puntaje promedio del establecimiento	Variación respecto de la evaluación anterior	Puntaje promedio nacional del grupo socioeconómico Medio	Diferencia con establecimientos del grupo socioeconómico Medio
 Lengua y Literatura: Lectura	261	● -1	242	↑ 19
 Matemática	284	● -6	263	↑ 21
 Historia, Geografía y Ciencias Sociales	271	● -11	251	↑ 20

Nota: Las evaluaciones Simce Lengua y Literatura: Lectura y Matemática anteriores se realizaron en 2017. La de Historia, Geografía y Ciencias Sociales, en 2014.

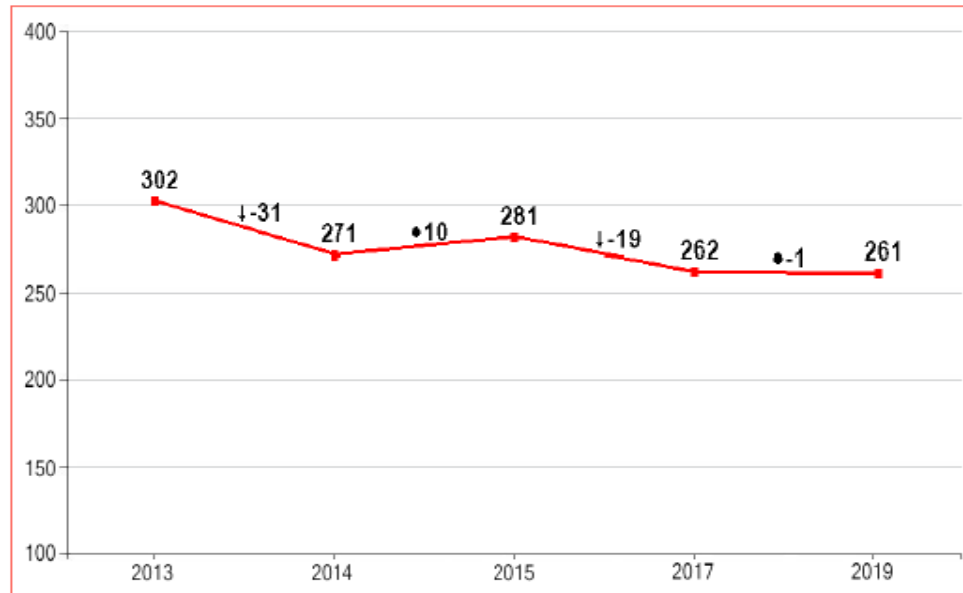


Octavo básico



Lengua y Literatura: Lectura

Puntajes promedio en Simce Lengua y Literatura: Lectura 8° básico 2013-2019



El símbolo que acompaña al dato indica que el puntaje respecto de la evaluación anterior es:

- ↓ : significativamente más bajo.
- : similar.
- ↑ : significativamente más alto.

Si los resultados del establecimiento presentan simbología adicional, ver Anexo B.

Puntaje promedio por curso en cada eje de habilidad en Simce Lengua y Literatura: Lectura 8° básico 2019

Curso	Localizar	Interpretar y relacionar	Reflexionar
8°A	5	6	6

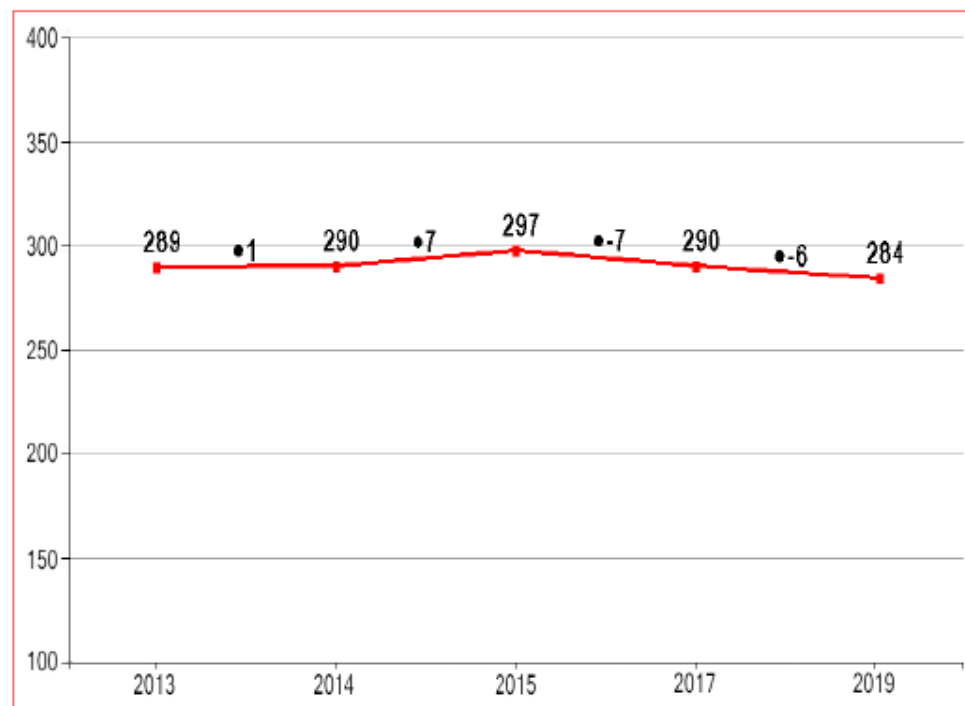


Octavo básico



Matemática

Puntajes promedio en Simce Matemática 8° básico 2013-2019



El símbolo que acompaña al dato indica que el puntaje respecto de la evaluación anterior es:

- ↓ : significativamente más bajo.
- : similar.
- ↑ : significativamente más alto.

Si los resultados del establecimiento presentan simbología adicional, ver Anexo B.

Puntaje promedio por curso en cada eje temático en Simce Matemática 8° básico 2019

Curso	Números	Álgebra y funciones	Geometría	Probabilidad y estadística
8°.A	6	6	5	6

Octavo básico



Historia, Geografía y Ciencias Sociales



Puntajes promedio en Simce Historia, Geografía y Ciencias Sociales 8° básico 2014-2019

Prueba	Puntaje promedio 2014	Puntaje promedio 2019	Variación 2014-2019
Historia, Geografía y Ciencias Sociales	282	271	● -11

El símbolo que acompaña al dato indica que el puntaje respecto de la evaluación anterior es:

- ↓ : significativamente más bajo.
- : similar.
- ↑ : significativamente más alto.

Si los resultados del establecimiento presentan simbología adicional, ver Anexo B.

Puntaje promedio por curso en cada eje temático en Simce Historia, Geografía y Ciencias Sociales 8° básico 2019

Curso	Historia	Geografía	Formación ciudadana
8°.A	6	6	6

PROGRAMA INTEGRACIÓN ESCOLAR



Diagnóstico	sigla	Nº de alumnos
Trastorno déficit atencional	TDA	17
Funcionamiento intelectual límite	FIL	11
Discapacidad intelectual leve	DIL	2
Trastorno del espectro autista	TEA	8
Trastorno específico del lenguaje	TEL	18
Dificultad específica de aprendizaje	DEA	10
Discapacidad auditiva	DA	1
Discapacidad visual	DV	1

Total de alumnos atendidos: 68

NEEP: 12

**Necesidades educativas
permanentes**

NEET: 56

**Necesidades educativas especiales
transitorias**

PROGRAMA INTEGRACIÓN ESCOLAR



Cantidad	Profesionales	Rol
1	Coordinadora PIE	Coordinar la elaboración, ejecución y evaluación de las etapas del Programa.
4	Educadoras diferenciales	Establecer procesos de detección, evaluación y acompañamiento integral de estudiantes con NEE permanentes y/o transitorias.
1	Psicólogo	Atención de Estudiantes con NEE, entregando apoyo en el desarrollo de habilidades cognitivas y socioemocionales.
2	Fonoaudiólogas	Evaluar, diagnosticar e intervenir a alumnos pertenecientes al Programa que presentan Trastornos Específicos de Lenguaje.
1	Terapeuta ocupacional	Promueve la salud y el bienestar a través de la ocupación. Fomenta la capacidad de participar en actividades básicas e instrumentales de la vida diaria.
1	Psicopedagoga	Facultad para brindar atención a las necesidades educativas especiales transitorias focalizando una intervención individual o grupal reforzando habilidades instrumentales y/o cognitivas.

PROGRAMA INTEGRACIÓN ESCOLAR



APOYOS BRINDADOS POR EL EQUIPO

- **Plan de apoyo individual por estudiante.**
- **Adecuaciones curriculares individuales.**
- **Entrevistas y orientaciones a padres.**
- **Trabajo colaborativo con docentes de aula.**
- **Contención emocional, por parte de psicólogo.**
- **Terapias individuales o grupales por parte de profesionales.**
- **Reforzamientos a alumnos con dificultades.**

CONVIVENCIA ESCOLAR



• Acciones

Inducción a estudiantes nuevos para informar el funcionamiento, espacio y rutinas dentro del colegio.

Inducción, mentoría y designación de un tutor a profesores nuevos.

Informar sobre protocolos de actuación a la comunidad educativa a través de la página oficial del colegio y redes sociales del funcionamiento del colegio.

Entrevistas On line Apoderados y Estudiantes por profesores jefe, asignatura, PIE, psicólogo, Encargada de convivencia escolar y UTP.

Creación de grupos de WhatsApp por curso durante la pandemia entre profesores, profesores y estudiantes, profesor jefe y apoderados para mantener una comunicación fluida entre la comunidad educativa.

Atención y contención a estudiantes con dificultades emocionales, sociales, familiares, pedagógicas, fonoaudiológicas vía On line a través de los especialistas del colegio.

Derivación por encargada de convivencia y/o psicólogo de estudiantes a instituciones externas(OPD, CESFAM, psicólogo, entre otros).

CONVIVENCIA ESCOLAR



• Acciones

Reunión con directivas de apoderados en conjunto con Sostenedora, Director, UTP, Encargada de convivencia y PIE

Celebración día del estudiante por los funcionarios del colegio

Reuniones de trabajo con profesores jefes y/o asignaturas con encargada de convivencia escolar, psicólogo, Pie y UTP para buscar estrategias de ayuda en cada curso en diversa áreas (emocional, social, académica, económica, entre otras

Catastro de estudiantes con dificultades de conectividad con la finalidad de entregar ayuda facilitando computadores, impresiones y recargas de internet.

Autocuidado funcionarios durante la pandemia se realizan diversos talleres On line (acondicionamiento físico, yoga, cocina, entre otros)

Talleres para padres en conjunto convivencia, psicólogo, educadoras diferenciales y fonoaudiólogas

Se gestiona en conjunto centro de padres ayuda económica para familias afectadas por COVID

CONVIVENCIA ESCOLAR

INDICADORES DE DESARROLLO PERSONAL Y SOCIAL



	4° básico	8° básico
Autoestima académica y motivación escolar		
Autopercepción y autovaloración académica	89	78
Motivación escolar	84	84
Clima de convivencia escolar		
Ambiente de respeto	77	78
Ambiente organizado	89	93
Ambiente seguro	92	90

	4° básico	8° básico
Participación y formación ciudadana		
Sentido de pertenencia	95	93
Participación	58	85
Vida democrática	92	90
Hábitos de vida saludable		
Hábitos de autocuidado	76	86
Hábitos alimentarios	77	82
Hábitos de vida activa	56	76



SELLOS DEL ESTABLECIMIENTO

1.- APRENDIZAJE DE CALIDAD	Formamos estudiantes centrados en las habilidades y competencias del siglo XXI
2.- EDUCACIÓN INTEGRAL E INCLUSIVA	Formamos jóvenes con capacidad intelectual con énfasis en lo emocional, social y cultural (habilidades blandas) teniendo presente los ritmos de aprendizaje.
3.- AMBIENTE FAMILIAR	Formamos alumnos(as) en un ambiente de buena convivencia, respeto y buen trato entre todos los actores de la comunidad educativa
4.- CONCIENCIA ECOLÓGICA	Formamos alumnos (as) con conciencia ecológica y valores de respeto hacia el medio ambiente.
FORMACIÓN CIUDADANA	Formamos estudiantes con una sólida formación ciudadana con valores y principios democráticos conscientes de deberes y derechos

CENTRO GENERAL DE PADRES USO DE RECURSOS



INFORME AÑO 2020

FECHA	DETALLE	INGRESOS	EGRESOS	SALDO
31-dic	Saldo Año 2019	\$ 7.166.776	\$ 0	\$ 7.166.776
01-mar	Matrículas Año 2020	\$ 7.100.000	\$ 0	\$ 14.266.776
06-jun	Cajas de Mercadería	\$ 0	\$ 1.076.024	\$ 13.190.752
10-oct	Obsequio Día del Profesor Boleta 009798	\$ 0	\$ 422.100	\$ 12.768.652
10-oct	Materiales para Bolsa de regalo y cintas etc.	\$ 0	\$ 21.620	\$ 12.747.032
30-nov	Premios Despedida Trayectoria CPA	\$ 0	\$ 61.600	\$ 12.685.432
30-nov	Compra Torta y Jugos Despedida CPA	\$ 0	\$ 16.800	\$ 12.668.632
10-dic	Premios Licenciatura Cuartos Medios	\$ 0	\$ 107.500	\$ 12.561.132
10-dic	Aporte Tercero Medio	\$ 0	\$ 59.200	\$ 12.501.932
10-dic	Pago Cuadros Alumnos Cuarto Medio	\$ 0	\$ 510.000	\$ 11.991.932
31-dic	Honorarios cobranza	\$ 0	\$ 60.000	\$ 11.931.932
	SUBTOTALES	\$ 14.266.776	\$ 2.334.844	\$ 11.931.932
	SALDO DISPONIBLE al 31 Diciembre 2020		SALDO	\$ 11.931.932

USO DE RECURSOS 2020



I. SUBVENCIÓN GENERAL

INGRESOS

CONCEPTOS	MONTOS
SALDO AÑO 2019	\$42.222.337
SUBVENCIÓN BASE ART. 9º DFL Nº 2/98 + Ley Nº 19.933	\$454.660.638
LEY Nº 19.410	\$17.904.353
LEY Nº 19.464	\$5.368.050
APORTE POR GRATUIDAD	\$68.425.790
BRP TÍTULO Y MENCIÓN LEY Nº 20.158	\$13.908.975
BONO DE ESCOLARIDAD Y ADICIONAL	\$1.961.652
AGUINALDO DE NAVIDAD	\$2.314.484
AGUINALDO DE FIESTAS PATRIAS	\$2.971.956
BONO ESPECIAL	\$6.533.454
BONO VACACIONES	\$5.168.784
TOTAL INGRESOS POR SUBVENCION GENERAL	\$621.440.473

GASTOS

CONCEPTOS	MONTOS
REMUNERACIONES DEL PERSONAL	\$ 487.275.888
IMPLEMENTOS DEPORTIVOS	\$ 108.000
RECURSOS AUDIOVISUALES Y SOFTWARE E	\$ 2.280.000
MATERIAL Y RECURSOS DIDÁCTICOS	\$ 19.971
BIBLIOTECAS, LIBROS Y REVISTAS	\$ 341.320
EQUIPOS REPRODUCTORES DE IMAGEN	\$ 1.372.739
OTROS GASTOS EN EQUIPAMIENTO DE APO	\$ 13.160
OTROS GASTOS BIENESTAR ALUMNOS	\$ 64.701
ÚTILES ESCOLARES	\$ 124.600
MATERIALES DE OFICINA	\$ 305.652
REPRODUCCIÓN DE DOCUMENTOS	\$ 185.640
ALIMENTACIÓN	\$ 665.277
INSUMOS COMPUTACIONALES	\$ 39.960
MATERIALES Y ÚTILES DE ASEO	\$ 367.023
OTROS GASTOS DE OPERACIÓN	\$ 143.901
GASTOS BANCARIOS	\$ 1.388.169
INTERNET	\$ 1.376.654
AGUA	\$ 714.453
ELECTRICIDAD	\$ 1.270.851
TELEFONÍA (MÓVIL Y FIJA)	\$ 1.879.355
OTROS GASTOS SERVICIOS BÁSICOS	\$ 31.937
CONTRATACIÓN SERVICIOS DE SEGURIDAD	\$ 416.315
CONTRATACIÓN OTROS SERVICIOS EXTERN	\$ 1.774.672
ARRIENDO DE LOCAL ESCOLAR	\$ 54.000.000
MANTENCIÓN Y REPARACIÓN DE INFRAEST	\$ 2.038.638
MANTENCIÓN Y REPARACIÓN DE EQUIPOS	\$ 996.944
ADQUISICIÓN DE OTROS BIENES MUEBLES	\$ 4.467.981
PRESTAMOS BANCARIOS	\$ 27.534.734
TOTAL GASTOS SUBVENCION GENERAL	\$ 591.198.535

SALDO 2021 SUBVENCION GENERAL	\$30.241.938
--------------------------------------	---------------------

USO DE RECURSOS 2020



II. SUBVENCIÓN PIE (PROYECTO DE INTEGRACIÓN ESCOLAR)

INGRESOS

CONCEPTOS	MONTOS
SALDO AÑO 2019	\$0
INCREMENTO SUBVENCIÓN PIE ART. 9º DFL N° 2/98 + Ley N° 19.933	\$101.864.734
TOTAL INGRESOS POR SUBVENCION PIE	\$101.864.734

GASTOS

CONCEPTOS	MONTOS
REMUNERACIONES DEL PERSONAL	\$ 96.202.694
PERFECCIONAMIENTO Y CAPACITACIÓN DE	\$ 90.500
RECURSOS AUDIOVISUALES Y SOFTWARE E	\$ 2.259.848
BIBLIOTECAS, LIBROS Y REVISTAS	\$ 453.240
OTROS GASTOS EN EQUIPAMIENTO DE APOYO PEDAGOGICO	\$ 1.267.706
MATERIALES DE OFICINA	\$ 812.029
REPRODUCCIÓN DE DOCUMENTOS	\$ 778.717
TOTAL GASTOS SUBVENCION PIE	\$ 101.864.734

SALDO 2021 SUBVENCION PIE	\$0
----------------------------------	------------

USO DE RECURSOS 2020



III. SUBVENCIÓN SEP (SUBVENCION ESCOLAR PREFERENCIAL)

INGRESOS

CONCEPTOS	MONTOS
SALDO AÑO 2019	\$5.107.879
SUBVENCIÓN ESCOLAR PREFERENCIAL, LEY N° 20.248	\$130.623.354
SUBVENCIÓN POR CONCENTRACIÓN, ART.16 DE LA LEY N°20.248	\$26.150.926
RELIQUIDACIONES	-\$1.862.896
AJUSTES POR PAGO REZAGADO SEP	\$464.222
TOTAL INGRESOS POR SUBVENCION SEP	\$160.483.485

GASTOS

CONCEPTOS	MONTOS
REMUNERACIONES DEL PERSONAL	\$ 117.249.395
PERFECCIONAMIENTO Y CAPACITACIÓN DE	\$ 500.000
RECURSOS AUDIOVISUALES Y SOFTWARE E	\$ 4.530.000
MATERIAL Y RECURSOS DIDÁCTICOS	\$ 1.204.710
EQUIPOS INFORMÁTICOS	\$ 7.238.283
OTROS GASTOS BIENESTAR ALUMNOS	\$ 273.000
REPRODUCCIÓN DE DOCUMENTOS	\$ 1.950.706
OTROS GASTOS DE OPERACIÓN	\$ 921.784
MANTENCIÓN Y REPARACIÓN DE INFRAEST	\$ 5.462.100
ADQUISICIÓN DE MOBILIARIO	\$ 2.840.954
ADQUISICIÓN DE OTROS BIENES MUEBLES	\$ 99.990
RECARGAS INTERNET ALUMNOS	\$ 200.100
TOTAL GASTOS SUBVENCION GENERAL	\$ 142.471.022

SALDO 2021 SUBVENCION SEP	\$18.012.463
----------------------------------	---------------------

USO DE RECURSOS 2020



IV. SUBVENCIÓN MANTENIMIENTO

INGRESOS

CONCEPTOS	MONTOS
SALDO AÑO 2019	\$0
SUBVENCIÓN ANUAL DE APOYO AL MANTENIMIENTO, ART. 37, DFL(ED) N°2, DE 1998	\$7.677.118
TOTAL INGRESOS POR SUBVENCION MANTENIMIENTO	\$7.677.118

GASTOS

CONCEPTOS	MONTOS
CONTRATACIÓN OTROS SERVICIOS EXTERN	\$ 398.650
MANTENCIÓN Y REPARACIÓN DE INFRAEST	\$ 7.153.468
MANTENCIÓN Y REPARACIÓN DE BIENES M	\$ 125.000
TOTAL GASTOS SUBVENCION MANTENIMIENTO	\$ 7.677.118

SALDO 2021 SUBVENCION MANTENIMIENTO	\$0
--	------------